









TECHNISCHE DATEN / TECHNICAL DATA / DONNÉES TECHNIQUES

Gefäß / Container / Réceptient						Einsatzgefäße / Inserts / Bac intérieurs			Styroporeinsatz / Polystyrene insert / Élément encastrable de polystyrène		
						weich / soft / mous					
LAGOS (Seite / Page 5)											
28/19-28				290 mm	16					RU-25 x 8	
TOSCANA TERRA / RUSTICA dekoriert / decorated / décoré (Seite / Page 8)											
28/19				210 mm	14						
32/28				290 mm	25						
TOSCANA PALMA (Seite / Page 9)											
RU-37/30				290 mm	21					RU-25x8	
RU-37/38				370 mm	29					2xRU-25x8	RU-25x8
RU-42/36				340 mm	44						
ASIAN (Seite / Page 10)											
Töpfe / Pots / Pots											
RU-38/33				310 mm	26	RU-30/22					
RU-55/50				460 mm	83	RU-50/38					
RU-70/60				570 mm	112	RU-70/45					
QU-40/45				420 mm	48	RU-45/35					
QU-41/40				380 mm	46	RU-45/35					
QU-55/53				500 mm	108	RU-60/45					
Vasen / Vases / Vases											
RU-36/70				670 mm	44	RU-30/22					
RU-40/92				850 mm	64	RU-35/25					
QU-34/60				550 mm	37	RU-35/25					
QU-36/70				670 mm	48	RU-35/25					
QU-38/90				870 mm	68	RU-35/25					
RATTAN (Seite / Page 13)											
RU-37/24		4*	M8 mm	210 mm	17						
RU-40/34		4*	M8 mm	210 mm	21						
DISEGNO NEW (Seite / Page 14)											
RU-40/40				360 mm	22	RU-35/25					
RU-50/50				460 mm	39	RU-45/35					
RU-60/60				530 mm	66	RU-60/45					
RU-34/90				340 mm	14	RU-30/22					
DISEGNO PISA (Seite / Page 14)											
RU-51/58				470 mm	35	RU-45/35					
DISEGNO MING (Seite / Page 15)											
RU-80/50 (Ø innen 600 mm)				430 mm	91	RU-70/35					
RU-66/100 (Ø innen 480 mm)				490 mm	67	RU-50/38					
DISEGNO ORBITA (Seite / Page 15)											
RU-67/20 (Ø innen 410 mm)				160 mm	20						
VISION Polystyrol/PS (Seite / Page 17)											
RU-38/28	4	4 PE*	S11 mm	220 mm	24						
RU-40/31	4	4 PE*	S11 mm	220 mm	25						
RU-50/33	4	4 PE*	S11 mm	220 mm	41						
RU-65/36	4	6 PE*	S11 mm	220 mm	69						
RE-80/35/33	4	4 PE*	S11 mm	220 mm	55						
RU-37/37	4	3 PE*	S 8 mm	290 mm	28					RU-30x8	
RU-48/39	4	4 PE*	S 8 mm	310 mm	50					RU-36x8	
RU-60/43	4	4 PE*	S 8 mm	330 mm	115					RU-47,5x8,5	
QU-50/39	4	4 PE*	S 8 mm	310 mm	72					RU-47,5x8,5	
ETRIA (Seite / Page 20)											
RU 34/28				250 mm	14						
RU 44/36				320 mm	36						
RU 54/44				390 mm	59						
TULUM (Seite / Page 20)											
RU-35/51				280 mm	17						
RU-43/63											
RU-56/102											

Gefäß / Container / Récipient						Einsatzgefäße / Inserts / Bac intérieurs	Styroporeinsatz / Polystyrene insert / Élément encastrable de polystyrène			
						weich / soft / mous			KT 19 cm	KT 28 cm
MEKONG (Seite / Page 22)										
Töpfe / Pots / Pots										
QU-25/25				240	14	RU-25/15				
QU-32/32				310	28	RU-35/25				
QU-40/40				390	56	RU-45/35				
QU-50/50				490	112	RU-60/45				
Vasen / Vases / Vases										
RU-28/39				380	13	RU-25/15				
RU-34/50				490	28	RU-30/22				
RU-38/56				550	47	RU-35/25				
RU-49/70				690	91	RU-45/35				
QU-22/24				230	8,5	RU-21/16				
QU-29/32				310	21	RU-30/22				
QU-36/41				400	40	RU-40/30				
QU-45/51				500	82	RU-50/38				
NOBLESSE TWIN (Seite / Page 24)										
QU-41/67	4*	4 PE	M8 mm	310	43	RU-50/38			QU-37x8	
QU-43/80	4*	4 PE	M8 mm	310	52	RU-50/38			QU-37x8	
QU-45/93	4*	4 PE	M8 mm	310	54	RU-50/38			QU-37x8	
QU-70/144	4*	4 PE	M8 mm	310	130	RU-60/45			RU-47,5x8,5	
NOBLESSE SQUARE (Seite / Page 25)										
QU-43/50	4*	4 PE	M8 mm	310	max. 54		QU-40/40/24		RU-36x8	
QU-43/72	4*	4 PE	M8 mm	310	max. 54		QU-40/40/24		RU-36x8	
QU-43/90	4*	4 PE	M8 mm	310	max. 54		QU-40/40/24		RU-36x8	
QU- 53/55	4*	4 PE	M8 mm	310	max. 83		QU-50/50/24		RU-47,5x8,5	
QU- 53/72	4*	4 PE	M8 mm	310	max. 83		QU-50/50/24		RU-47,5x8,5	
QU- 53/95	4*	4 PE	M8 mm	310	max. 83		QU-50/50/24		RU-47,5x8,5	
RE-93/38/90	4*	4 PE	M8 mm	310	max. 84		RE-90/35/24		2xRE-29/34x8	
NOBLESSE SWING (Seite / Page 26)										
QU-35/45	4*	4 PE	M8 mm	310	35				RE-29/34x8	
QU-35/65	4*	4 PE	M8 mm	310	35				RE-29/34x8	
QU-35/90	4*	4 PE	M8 mm	310	35				RE-29/34x8	
NOBLESSE WAVE (Seite / Page 28)										
Wave-35/55	4*	4 PE	M8 mm	310	36	QU-35/22			RE-29/34x8	
Wave-35/110	4*	4 PE	M8 mm	310	36	QU-35/22			RE-29/34x8	
NOBLESSE SKYLINE (Seite / Page 29)										
RU-30/60				590	36			28/19		
RU-30/75				740	45			28/19		
RU-30/90				890	54			28/19		
NOBLESSE OUVERTURE (Seite / Page 30)										
RU- 40/94				310	28				RU-30x8	
RU- 40/110				310	28				RU-30x8	
NOBLESSE CRESCENDO (Seite / Page 31)										
RU-40/64				310	33	RU-40/30			RU-36x8	
RU-40/86				310	33	RU-40/30			RU-36x8	
NOBLESSE (Seite / Page 32)										
RU-40/31	4	4 PE*	S11 mm	210	25					
RU-50/33	4	4 PE*	S11 mm	210	41					
RU-65/36	6	6 PE*	S11 mm	210	69					
RE-80/35/33	4	4 PE*	S11 mm	210	55					
RU-50/41	3	3 PE*	S11 mm	340	65					
RU-65/54	6	6 PE*	S11 mm	380	110					
RU-95/68		5 PE Ø70 mm*		580	350					
RU-120/76		7 PE Ø70 mm*		660	665					
* Standard Ausführung / Standard equipment / Équipement standard										